

PHASE FREE STAND

フェーズフリースタンド

TOKISEIのオリジナルブランド!「看板×担架・ストレッチャー」という新しい発想のスタンド看板カテゴリ



CATEGORY GROUP_

- 135 サポートサイン担架
- 137 サポートサインニューストレッチャー
- 139 サポートメッセージストレッチャー
- 141 サポートデスクストレッチャー



サポートサイン担架

普段は看板として設置でき、緊急時は担架に変形する、
もしもの時に頼りになる1台



サポートサイン
SUPPORT SIGN

サポートサイン担架

SPT-TANKA



使用方法案内板

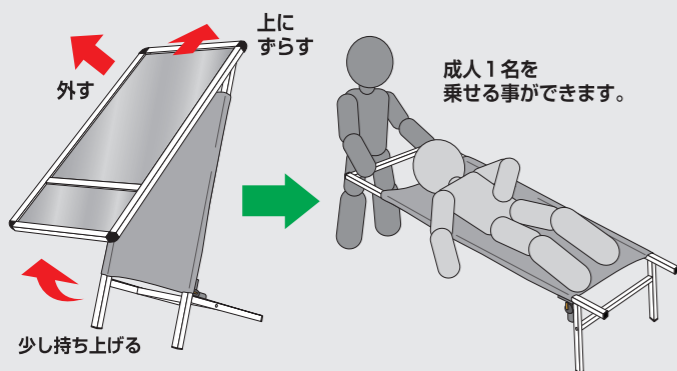


パネル下部に看板から担架に変形させる方法を記載したプレートを取り付けてあります。文言のご変更も可能です。別途費用は必要(例「奇贈○○株式会社」等)

変形図解

●看板→担架への変形方法

看板を少し持ち上げ、上にすらすして外す



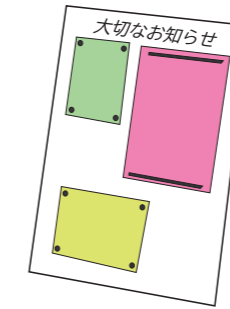
●脚部の折りたたみ方法

ギアのロックを外すと脚部を折りたたむ事ができます



ホワイトボード
+
使用方法案内板

マグネットも使用可能なのでチラシ等を貼り付けて展示できます




サポートサイン担架ホワイトボード SPT-TANKA-WB 104,500円(税込)

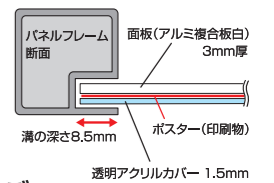
- フレーム=本体アルミ押し出し材/アルマイト仕上(シルバー)
- シート=ターポリン(白) ●耐荷重=100kg
- 面板サイズ=594mm×1191mm
- マーカーボード(ホワイト)3mm厚
- 重量=本体約8kg パネル約6kg
- ※使用方法案内板をカタログケースに変更可能



ポスターパネル(A1用)
+
カタログケース
+
使用方法案内板



ポスター交換はパネルの上部左右のビスを外して上側のフレームを軽く引き抜いて行います。



サポートサイン担架アクリルカバー SPT-TANKA-AC 100,100円(税込)

- フレーム=本体アルミ押し出し材/アルマイト仕上(シルバー)
- シート=ターポリン(白) ●耐荷重=100kg
- ポスターサイズ=A1(594mm×841mm)
- アルミ複合板(白)3mm厚/透明アクリルカバー1.5mm厚
- 塩ビケース(透明)A4縦/2列(仕切板はスライド式)2mm厚
- 重量=本体約8kg パネル約6kg
- ※使用方法案内板をカタログケースに変更可能



●看板状態時の支え部分が担架に変形させた際に重さを軽減するアイテムとして活躍

●階段の登り降りの際には脚部をワンタッチで折りたたみ可能



転倒防止対策“水タンク” 看板での使用時に、転倒を防止する重り。



水タンク グレー/ブラック
グレー BW-G 3,080円(税込)
ブラック BW-B 2,750円(税込)

- 本体寸法=W165×H175×D510mm
- 注水容量=10リットル ●色=グレー・ブラック

フェイスフリースタンド

サポートサイン担架

サポートサインニューストレッチャー

普段は看板として設置でき、緊急時は
ストレッチャーに変形する新発想の救助器具




サポートサイン
SUPPORT SIGN

サポートサイン
ニューストレッチャー

SPS-NTANKA

※特許取得済

ロング・ショート2サイズ



使用法内板

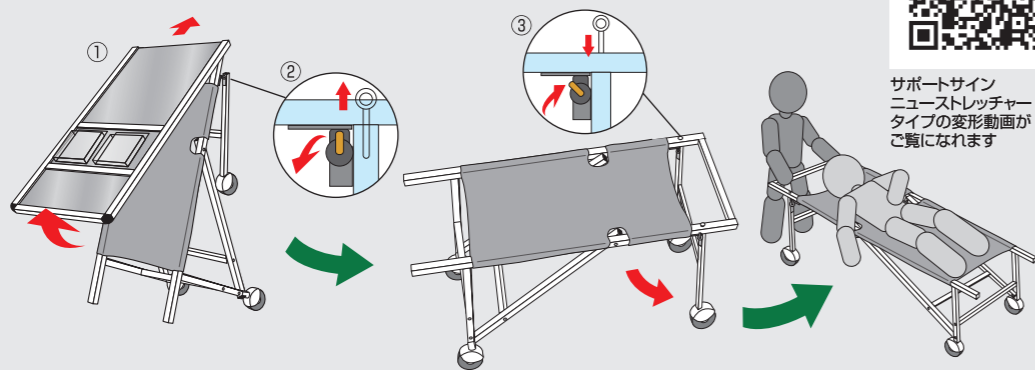


パネル下部に看板からストレッチャーに変形させる方法を記載したプレートを取り付けてあります。文書のご変更も可能です。別途費用は必要(例「寄贈○○株式会社」等)



変形図解

- ① 看板を少し持ち上げ、上にすらすらして外す
- ② ギアのロックを外し、安全ピンを抜く
- ③ 左右の車輪を起し、ギアロックをかけ安全ピンをさす



サポートサイン
ニューストレッチャー
タイプの変形動画が
ご覧になれます

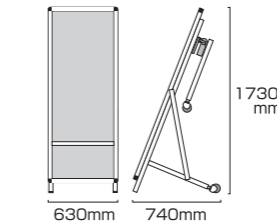


サポートサイン
ショートストレッチャー
タイプの変形動画が
ご覧になれます



ホワイトボード
+
使用法内板

※水性ペンで
書き消せます

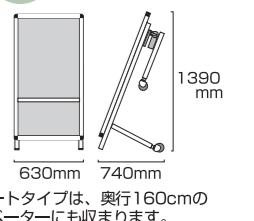
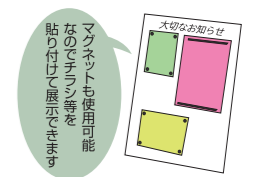


サポートサインニューストレッチャーホワイトボードロング
SPS-NTANKA-WBL 176,000円(税込)

- フレーム=本体アルミ押し出し材/アルマイト仕上(シルバー)
- シート=ターポリン(白)
- 耐荷重=100kg
- 面板サイズ=594mm×1191mm
- マーカボード(ホワイト)3mm厚
- 重量=20kg
- ※使用法内板をカタログケースに変更可能



ホワイトボード
+
使用法内板

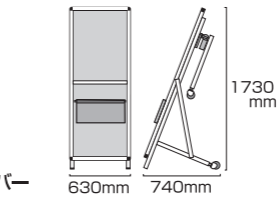
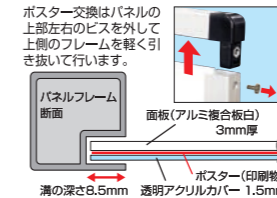


サポートサインショートストレッチャーホワイトボード
SPS-STANKA-WB 136,400円(税込)

- フレーム=本体アルミ押し出し材/アルマイト仕上(シルバー)
- シート=ターポリン(白)
- 耐荷重=100kg
- 面板サイズ=A1(594mm×841mm)
- マーカボード(ホワイト)3mm厚
- 重量=16kg
- ※使用法内板をカタログケースに変更可能



ポスターパネル(A1用)
+
カタログケース
+
使用法内板

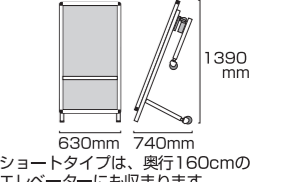
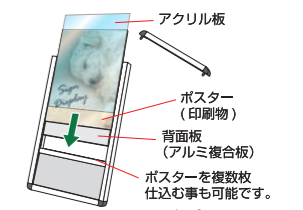


サポートサインニューストレッチャーアクリルカバー
SPS-NTANKA-AC 171,600円(税込)

- フレーム=本体アルミ押し出し材/アルマイト仕上(シルバー)
- シート=ターポリン(白)
- 耐荷重=100kg
- ポスターサイズ=A1(594mm×841mm)
- アルミ複合板(白)3mm厚/透明アクリルカバー1.5mm厚
- 増設ケース(透明)A4縦/2列(仕切板はスライド式)2mm厚
- 重量=20kg
- ※使用法内板をカタログケースに変更可能



ポスターパネル(A1用)
+
使用法内板



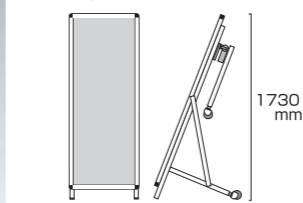
サポートサインショートストレッチャーアクリルカバー
SPS-STANKA-AC 135,300円(税込)

- フレーム=本体アルミ押し出し材/アルマイト仕上(シルバー)
- シート=ターポリン(白)
- 耐荷重=100kg
- ポスターサイズ=A1(594mm×841mm)
- アルミ複合板(白)3mm厚/透明アクリルカバー1.5mm厚
- 重量=16kg
- ※使用法内板をカタログケースに変更可能



パネル部全面 アルミ複合板
通常使用時は、有効サイズ
W580×1550mmの大型看板
全面塩ビシート貼り加工で
学校の式典看板などに
お勧めです。

※使用法内板は、
取り付けておりません。
※3mm厚の同サイズの複合板なら
面板交換も可能。



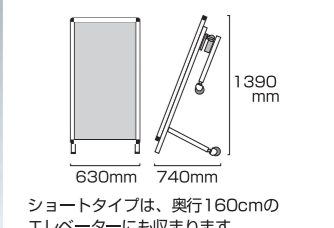
サポートサインニューストレッチャー白複合板
SPS-NTANKA-AP 158,400円(税込)

- フレーム=本体アルミ押し出し材/アルマイト仕上(シルバー)
- シート=ターポリン(白)
- 耐荷重=100kg
- 面板サイズ=594mm×1564mm
- アルミ複合板(全面白)3mm厚
- 重量=18kg
- ※出力代は含まれておりません。 ※お届け時は無地の白板です。



パネル部全面 アルミ複合板
通常使用時は、有効サイズ
W580×1250mmの大型看板
普段使いがより
看板らしいショートタイプ。

※使用法内板は、
取り付けておりません。
※3mm厚の同サイズの複合板なら
面板交換も可能。



サポートサインショートストレッチャー白複合板
SPS-STANKA-AP 126,500円(税込)

- フレーム=本体アルミ押し出し材/アルマイト仕上(シルバー)
- シート=ターポリン(白)
- 耐荷重=100kg
- 面板=アルミ複合板(全面白)3mm厚
- 複合板サイズ=594mm×1214mm
- 重量=16kg
- ※出力代は含まれておりません。 ※お届け時は無地の白板です。

サポートメッセージストレッチャー

『サポートサインニュースストレッチャー』の屋内専用の薄型看板タイプ



サポートサイン
SUPPORT SIGN

サポートメッセージ
ストレッチャー

SPM-TANKA

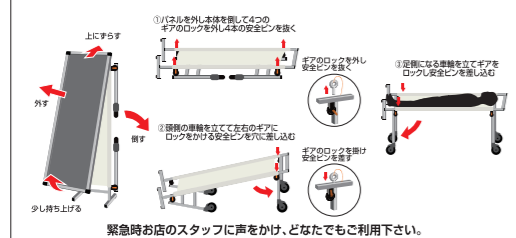
ロング・ショート of 2サイズ



※特許取得済

使用方法案内板

この看板はパネルを外すとストレッチャーになります。
This sign becomes a stretcher when you remove the panel.



パネル下部に看板からストレッチャーに変形させる方法を記載したプレートを取り付けてあります。文言のご変更も可能です。別途費用は必要(例「寄贈○○株式会社」等)

キャスター加工(オプション)

メッセージ看板として使用时、移動が楽々

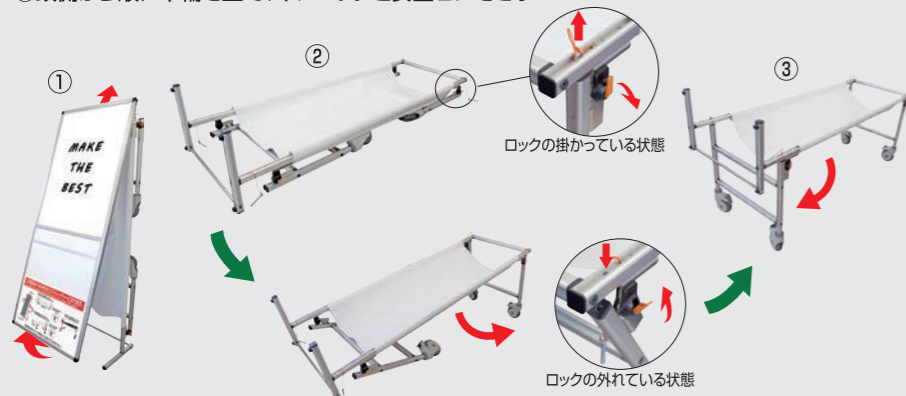
6,600円(税込)

※本体ご注文時の同時加工オプションになります。



変形図解

- ① 看板を少し持ち上げ、上にずらして外す
- ② 本体を倒して、4つのギアのロックと4つの安全ピンを抜く
- ③ 頭側から順に車輪を立て、ギアロックと安全ピンをさす



サポートメッセージ
ストレッチャータイプ
の変形動画
がご覧になれます



サポートメッセージ
ショートストレッチャー
タイプの変形動画
がご覧になれます



サポートメッセージストレッチャーホワイトボードロング
SPM-TANKA-WBL 191,400円(税込)

- フレーム=本体アルミ押し出し材/アルミ仕上げ(シルバー) ●シート=ターポリン(白)
- 耐荷重=100kg ●面板サイズ=594mm×1191mm ●マーカーボード(ホワイト)3mm厚
- 重量=20kg ※使用方法案内板をカタログケースに変更可能



サポートメッセージショートストレッチャーホワイトボード
SPM-STANKA-WB 160,600円(税込)

- フレーム=本体アルミ押し出し材/アルミ仕上げ(シルバー) ●シート=ターポリン(白)
- 耐荷重=100kg ●面板サイズ=A1(594mm×841mm)
- マーカーボード(ホワイト)3mm厚 ●重量=17kg ※使用方法案内板をカタログケースに変更可能



サポートメッセージストレッチャーアクリルカバー
SPM-TANKA-AC 187,000円(税込)

- フレーム=本体アルミ押し出し材/アルミ仕上げ(シルバー) ●シート=ターポリン(白) ●耐荷重=100kg
- ポスターサイズ=A1(594mm×841mm) ●アルミ複合板(白)3mm厚/透明アクリルカバー1.5mm厚
- 塩ビケース(透明)A4縦/2列(仕切板はスライド式)2mm厚 ●重量=20kg ※使用方法案内板をカタログケースに変更可能



サポートメッセージショートストレッチャーアクリルカバー
SPM-STANKA-AC 159,500円(税込)

- フレーム=本体アルミ押し出し材/アルミ仕上げ(シルバー) ●シート=ターポリン(白) ●耐荷重=100kg
- ポスターサイズ=A1(594mm×841mm) ●アルミ複合板(白)3mm厚/透明アクリルカバー1.5mm厚
- 重量=17kg ※使用方法案内板をカタログケースに変更可能

使用方法案内板をカタログケースに変更も可能
(同価格)



転倒防止対策“水タンク”



水タンク グレー/ブラック
グレー BW-G 3,080円(税込)
ブラック BW-B 2,750円(税込)
●本体寸法=W165×H175×D510mm
●注水容量=10リットル ●色=グレー/ブラック

フェイスフリースタンド

サポートメッセージストレッチャー

サポートデスクストレッチャー

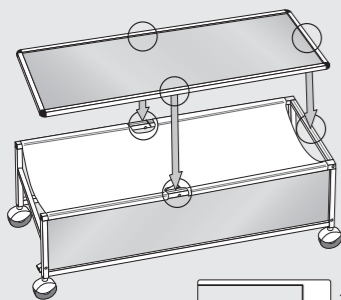
普段は机や陳列棚として使用でき、緊急時はストレッチャーに変形



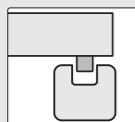
サポートサイン
SUPPORT SIGN

変形図解

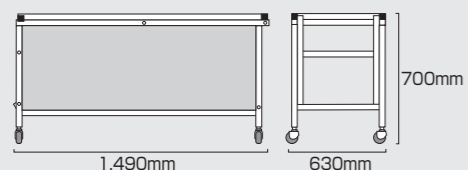
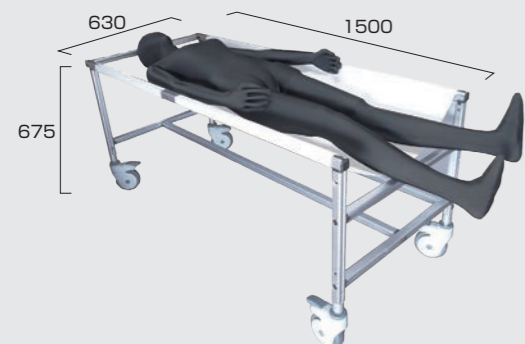
- ①本体の天板を外す
- ②キャスターのストッパーを外す



サポートデスク
ストレッチャー
タイプの変形動画
がご覧いただけます。



天板がズレないように
天板の裏にある3つの突起を
本体フレームの溝に合わせて
セットして下さい。



注 いすは付属していません

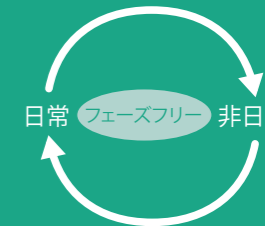
サポートデスクストレッチャー白
SPD-TANKA-W 153,450円(税込)

- フレーム=本体アルミ押出し材/アルマイト仕上(シルバー)
- 天板パネル=ポリ化複合板(白)(屋内用)
- 側板=アルミ複合板(白) 厚み=3.0mm
- シート=ターポリン(白)
- 総重量=22kg(天板パネル部含む)
- 耐荷重=100kg



日常時はもちろん、非日常にも役立つ事ができるという
考え方「フェーズフリー」を形にした看板「サポートサイン」

看板は、あらゆる公共施設に設置される製品です。
普段、あなたが何気なく見ている看板がサポート
サインなら、もしもの時にあなたや、あなたの大切
な人の命を救う事ができるかもしれない。私たちは、
そんな社会を目指しています。



サポートサインの3つのメリット



普段は看板だから
保管場所が不要

1. 普段は看板だから、保管場所が不要

サポートサインは普段は看板として使用できるため、保管
スペースを用意する必要はありません。
また、施設のエントランス等、人の目につく所に設置しても
違和感がないため、非常時に倉庫から担架を取り出すよりも
素早く対象者の所につけかける事ができます。



耐荷重100kg
安定した搬送

2. 耐荷重100kg 安定した搬送

サポートサインは大阪府立大学の専門家により、JIS規格
「JIS T 9201(手動車椅子規格)」に基づく、強度試験を
行っています。また耐久性は
もちろん、操作性も重視して
おり、100kgを搭載した
状態でも軽い力で搬送で
きます。



組み立てが簡単で
非常時も安心

3. 組み立てが簡単で非常時も安心

サポートサインは誰でも簡単に看板→ストレッチャーに変形で
きる設計になっています。またサポートサインのパネル部には、
変形方法を図解した
説明ボードが付属し
ており、非常時も焦る
事なくスムーズに
救護活動を行えます。



サポートサインの
変形動画も
ございます。

サポートサイン
ニューストレッチャーの
変形動画

