

# アルミフリーイーゼル 取扱説明書

## AFEZ430/AFEZ600/AFEZ800

ご使用前に、この説明書を必ずお読み頂き、正しくご使用下さい。

### ⚠ 警告



展示に際し、設置場所があきらかに水平でない、又は強風を受ける等、転倒の恐れがある場合はご使用にならないで下さい。

### ⚠ 注意



必ず実行

組立てに際し、ネジ部は確実に締め付け、展示するパネルの落下なきよう固定する。



注意

ステイ開閉の際はステイで指を挟まない様、ご注意ください。


## ワンタッチステイの使用方法



収納時



① ワンタッチステイの中央部分を上に持ち上げます。



② 持ち上げたステイが水平になるまで持ち上げれば出来上がりです。



指をステイの開閉部で挟まない様  
ご注意ください。



## パネルホルダー使用方法

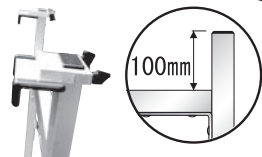
配送時は上下ホルダーを取外した状態でお届けしております。

### ホルダーの固定方法

① 展示するパネル長に合わせ、受けホルダーをスタンドサイドのパイプに前後からはさみ込むように固定する

② 押えホルダーをスタンドサイドのツノ部分にパネルをはさむように固定する

#### ■パネル押え




パネルの長さに合わせて押えホルダーは、約10cm調節可能です。

#### ■パネル受け




受けホルダーは、430タイプで約55cm調節可能、600タイプで約65cm調節可能、800タイプで約80cm調節可能です。



背後のネジを緩めて上下にスライドさせます。



背面のネジをしっかりと締めて固定します。



パネル押えと同じ方法で調節出来ます。

※ご使用の際は、展示するパネルサイズをご確認ください。

- ・AFEZ430/ B2、A2、A1 (各タテ) 対応
- ・AFEZ600/ B1、A1、A0 (各タテ) 対応
- ・AFEZ800/ B1、A0、B0 (各タテ) 対応

