

ポスターグリップスタンド看板 防水パックタイプ 取扱説明書

ご使用の前に、この説明書を必ずお読み頂き、正しくご使用下さい。

警告



- ・ 展示に際し、設置場所があきらかに水平でない、又は強風を受ける等、転倒の恐れがある場合はご使用にならないで下さい。

注意



- ・ パネルの開閉はアルミフレームの中央部を持って開閉して下さい。
- ・ ステイ開閉の際はステイで指を挟まない様、ご注意下さい。




ワンタッチステイの使用方法


収納時



① ワンタッチステイの中央部分を上に持ち上げます



② 持ち上げたステイが水平になるまで持ち上げれば出来上がりです。



その際、指をステイの開閉部で挟まない様にご注意下さい



ポスターグリップ使用方法



パネルにセットする前にポスター等を防水パックに入れてください。

※お届け時、パネルにセットされた状態になっています。



① 4辺のフレームを開く
(外側に開く簡単フレーム)



② あらかじめポスターをセットした防水パックをパネル内側に入れる。



③ 再び、4辺のフレームを閉じてセット完了です。



パネルの開閉はアルミフレームの中央部を持って開閉して下さい。



アルミフレームコーナーの切断部にご注意下さい。また、閉じる際には、指を挟まぬようご注意下さい



オプション品のご案内

ポスターグリップスタンド看板 防水パックタイプを屋外でのご使用、又は風当たりの強い場所でご使用される際には、ウエイト(ブロック等)を乗せるためのアーム(台)としてウエイトアームのご使用をお勧め致します。

注水タンク




※使用例

ウエイトアーム各種



交換用パックシート



※パックシートは消耗品としてお考え頂き、定期的な交換が必要です。