

エコポケットカウンターサイン取扱説明書

ご使用の前に、この説明書を必ずお読み頂き、正しくご使用下さい。

警告

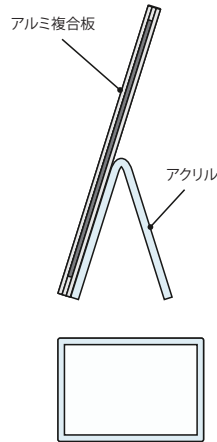


- 禁止 展示に際し、設置場所があきらかに水平でない、又は強風を受ける等、転倒の恐れがある場合はご使用にならないで下さい。

注意

- 必ず実行 ！ アクリル板の切断面は鋭くなっていますのでケガのないよう充分注意して下さい。

屋内専用

ポスターの交換方法



エコポケットシリーズは当社工場から出た
残材を活用したサステナブルな商品です。

※お届け時にはアクリル板に茶色の
保護シートが貼られています。
ご使用いただく際は、アクリル板
を取り出し、保護シートを剥が
してからご使用下さい。

パネル側面からアクリルカバーと
背面板の間にポスターを
差し込むだけ



注意

※支えのアクリルは角度調節や折りたたみはできません。
無理な力を加えると破損する可能性があります。



TOKISEI.CO.Ltd

エコポケットカウンターサイン取扱説明書

ご使用の前に、この説明書を必ずお読み頂き、正しくご使用下さい。

警告

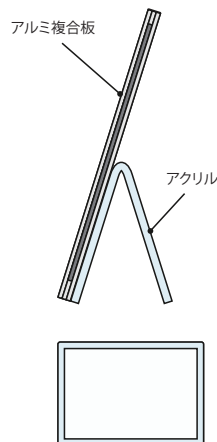
- 禁止 展示に際し、設置場所があきらかに水平でない、又は強風を受ける等、転倒の恐れがある場合はご使用にならないで下さい。

注意

- 必ず実行 ！ アクリル板の切断面は鋭くなっていますのでケガのないよう充分注意して下さい。

屋内専用

ポスターの交換方法



エコポケットシリーズは当社工場から出た
残材を活用したサステナブルな商品です。

※お届け時にはアクリル板に茶色の
保護シートが貼られています。
ご使用いただく際は、アクリル板
を取り出し、保護シートを剥が
してからご使用下さい。

パネル側面からアクリルカバーと
背面板の間にポスターを
差し込むだけ



注意

※支えのアクリルは角度調節や折りたたみはできません。
無理な力を加えると破損する可能性があります。



TOKISEI.CO.Ltd