

ポップルスタンド看板シルエット 取扱説明書

ご使用の前に、この説明書を必ずお読み頂き、正しくご使用下さい。

警告




展示に際し、設置場所があきらかに水平でない、又は強風を受ける等、転倒の恐れがある場合はご使用にならないで下さい。

注意




ステイ開閉の際はステイの開閉部で指を挟まない様に、ご注意ください。

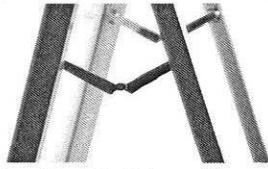


ワンタッチステイ収納方法


① ステイのジョイント部分を上から下に押し込みます



② 指で下に押し込み脚部が重なり合わさるまで押し込めば収納時の写真の様になります



収納時



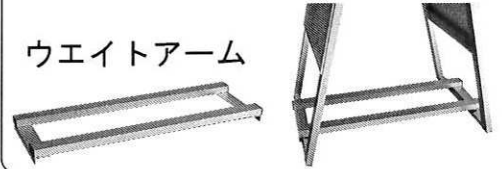
ステイ開閉の際に開閉部で指を挟まない様
注意 ご注意ください

追加オプションパーツのご案内

屋外で使用の際又は、風当たりの強い場所でのご使用場合はウエイトアームのご使用をお勧めいたします。

ウエイト(ブロック等)を乗せるためのアーム(台)としてご使用下さい。

ウエイトアーム



ご使用上の注意



商品(ポップルスタンド看板)を移動の際に持ち上げる時などは、面板部分のみを持たないで、スタンド本体の背面フレーム(アルミ製角パイプ)部分を持ち上げてご使用ください。

※面板の性質上、切り口(エッジ部分)は滑らかに仕上げておりますが、故意に指でこすったり抜き部分を触るなどしないでください。

様々な形をご用意しております。お店のイメージや設置場所に合わせてご利用ください。

