

# メニュースタンド 取扱説明書

## MN9MG / MN15MG

ご使用前に、この説明書を必ずお読み頂き、正しくご使用下さい。

### ⚠ 警告



展示に際し、設置場所があきらかに水平でない、又は強風を受ける等、転倒の恐れがある場合はご使用にならないで下さい。

### ⚠ 注意




組立てに際し、ネジ部は確実に締め付けポールとホルダー・ポールとベース(脚部)等は完全に固定する。

必ず実行





### MG脚ベース使用方法

ポール本体とMG脚部は取り外した状態でお届け致しますのでMG脚の真ん中にあるネジ部にポールを上から締め込んで動かなくなるまで固定して下さい。



### POINT

どの角度も  
思いのまま



角度調整は面板部分を両手で持ち動かして下さい。  
工具など必要なしお好きな角度でキープします。



A4カタログを開いて  
展示しても余裕の大判サイズ  
和風木製メニューブックも  
楽々キープ可能の大きさです



分厚いカタログも開いた状態で  
キープ可能(厚さ約25mmまで)

