



- サポートキャリーストレッチャー (SPC-TANKA) 取扱説明書 -

折り畳み式キャスター付き担架

SUPPORT CARRY この商品は緊急時、非常搬送用ストレッチャーとして使用する事ができます。

はじめに、この度はTOKISEI商品“サポートキャリー”のご購入ありがとうございます。
ご使用前に、この説明書を必ずお読み頂き、正しくご使用下さい。

警告

- ・あくまでも緊急時に救急車が入れる場所まで対象者を運ぶためのストレッチャーです。
- ・100kgを大きく超える荷重の物を乗せないで下さい。
- ・がれき等鋭利なものはターポリンが裂ける恐れがあるため、乗せないで下さい。

注意

- 【重要】・人に乗せるシート部分(ターポリン)は耐久年数があります(交換は販売元にお問合せ下さい)
- ・キャスター部を折りたたみ、ギアをロックした状態で保管してください。
- ・ストレッチャーに変形させる際は指づめに注意して下さい。
- ・使用しない時は、キャスターがある面を壁側にして転倒しないようにして保管して下さい。



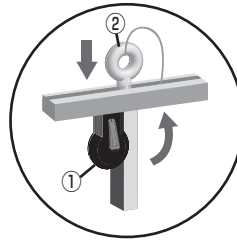
耐荷重 100kg

ストレッチャーとしてのご利用方法

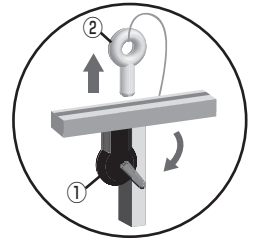
緊急時に非常搬送用ストレッチャーとして活用して頂く事ができます。

簡単3STEPで変身

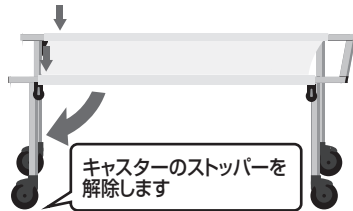
- ①4つのギアのロックを外し
4本の安全ピンを抜く



- ②片側の車輪を立てて左右のギアを
ロックし安全ピンを差し込む



- ③反対側も同様に車輪を立て、ギアを
ロックし安全ピンを差し込む



キャスターのストッパーを解除します

約100kgまで搬送できます



変形動画

ストレッチャーに変形させる方法は、QRコードより動画でご覧頂けます。

(YouTube)

脚部を開く際の指づめ注意



脚部を開く際は、必ずキャスター部のパイプを持って開閉してください。
ギア付近を持つと手や指を挟む可能性があり危険です。



ギア付近



良い例



悪い例

ご使用についてのお願い

- ・あきらかに医師や救急隊員の判断が必要と思われる対象者には安静を守りむやみに移動させないで下さい。
- ・人の他に救援物資(水タンク等)を運ぶ際には、ターポリン素材の性質状、伸びる点等に考慮し積み方を注意して下さい

設置の際に

- ・いたずらで利用させない工夫を設置側のお客様で行って下さい。(利用時「声掛け必要!」の注意の貼り出しなど)
- ・皆様の助け合い思いやりの心で善意でご利用頂ける事を心よりお願い申し上げます。