

# スイングサイン アルミ複合板 取扱説明書

ご使用の前に、この説明書を必ずお読み頂き、正しくご使用下さい。

## 警告



禁止

- ・ 展示に際し、設置場所があきらかに水平でない、又は強風を受ける等、転倒の恐れがある場合はご使用にならないで下さい。

## 注意



必ず実行


- ・ 開閉の際は金具部分で指を挟まない様、ご注意下さい。



## 注意事項

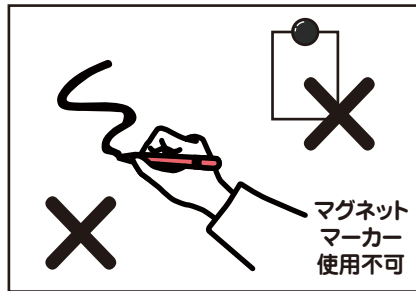


スイングサイン アルミ複合板タイプをご使用の際は、下記の点にご注意下さい。



補強バー

本体と面板を接続している金具、アルミ複合板に付属している補強バーは取り外しが出来ません。



マグネット  
マーカー  
使用不可

アルミ複合板はマーカーボードタイプではございません。面板に直接書きこみをした場合は、文字が消えなくなる恐れがございます。

## 面板貼り付け

ご用意されているシートをアルミ複合板に貼り付けてご利用下さい。



インクジェット出力の塩ビシート  
又は、カッティングシート

アルミ複合板(白)

塩ビシートをアルミ複合板に貼付



塩ビシート・カッティングシートは付属していません



## 開き角度についてのご注意

製品は脚部の開き角度を固定する金具は付属しておりません。設置する際に開き角度によっては転倒しやすくなる可能性があります。



上記のように開き角度を十分取って下さい。




開閉の際は金具部分で指を挟まない様、ご注意下さい。

強風等により転倒しやすい場合は、転倒防止オプション(右記)をご使用下さい。

## オプションパーツのご案内

転倒防止用のウェイトを乗せるアーム等もオプション販売しています。



使用例  
※画像はSWSAC

注水タンク

ウェイトアーム各種

